

1 你好

kàn tú zhàoyàng zi chāo yì chāo
一、看图，照样子抄一抄。

Write down the correct pinyin under each picture.







ò ā ǐ ǒ í á āo ào



ā	āo			

zhào yàng zi lián yì lián
二、照样子，连一连。

Following the example, draw lines to the correct pinyin.

n			d		
ǐ	ào	á	à	ào	ì
					

一、拼一拼，写一写。

Spell and write.

n — ĭ →

h — ǎo →

d — à →

x — ĭ →


d — ǎo →

x — i — ǎo →

二、描一描，写一写。

Trace the strokes and write the characters.

大	一	十	大		
小	丿	小	小		
云	一	二	云	云	




zhào yàng zi kàn tú tián zì
一、照样子，看图填字。

Following the example, fill in the characters under the pictures.



(小) (大)



() ()



() ()

dú yì dú
二、读一读。

Read aloud.

nǐ hǎo
你好!

wǒ jiào xiǎo yún
我叫小云。

nǐ hǎo
你好!

wǒ jiào dà wèi
我叫大卫。

